



MARQUE: OKOIA
REFERENCE: COCOON
CODIC: 4246225



NOTICE
↓

Relax by
Okoïa

COCOON

OIL & MIST DIFFUSER
DIFFUSEUR D'HUILES ESSENTIELLES
OLIE-EN NEVELDIFFUSOR



ATTENTION

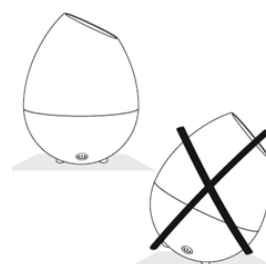
- ❖ Cet appareil est destiné à un usage domestique uniquement. Toute utilisation autre que celle prévue pour cet appareil, ou pour une autre application que celle prévue, par exemple une application commerciale, est interdite.
- ❖ Cet appareil peut être utilisé par des enfants âgés d'au moins 8 ans et par des personnes ayant des capacités physiques, sensorielles ou mentales réduites ou dénuées d'expérience ou de connaissance, s'ils (si elles) sont correctement surveillé(e)s ou si des instructions relatives à l'utilisation de l'appareil en toute sécurité leur ont été données et si les risques encourus ont été appréhendés. Les enfants ne doivent pas jouer avec l'appareil. Le nettoyage et l'entretien par l'utilisateur ne doivent pas être effectués par des enfants sans surveillance.
- ❖ L'appareil doit être utilisé uniquement avec l'alimentation fournie avec l'appareil.
- ❖ L'appareil doit être alimenté uniquement sous la très basse tension de sécurité correspondant au marquage de l'appareil.
- ❖ Le câble souple externe de ce transformateur ne peut pas être remplacé; en cas d'endommagement du cordon, il convient de mettre le transformateur au rebut et de le remplacer par un transformateur de même modèle.
- ❖ En ce qui concerne les informations détaillées sur la méthode de remplissage et de nettoyage, référez-vous aux sections UTILISATION et NETTOYAGE ET ENTRETIEN.
- ❖ Débrancher l'appareil lors du remplissage et du nettoyage.

- ❖ L'appareil doit être utilisé uniquement avec des substances à diffuser recommandées. L'utilisation d'autres substances peut entraîner un risque toxique ou des risques de feu.

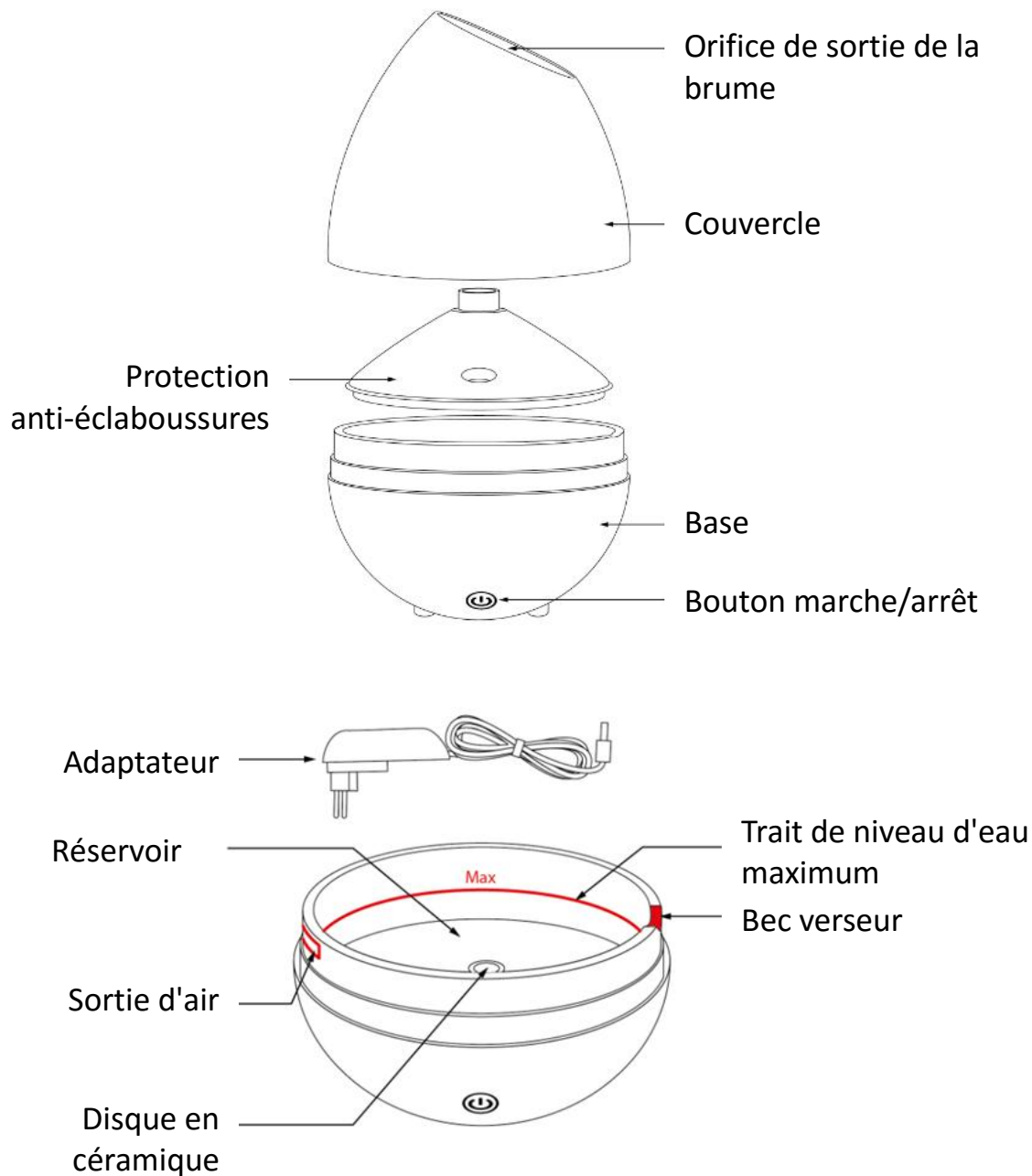


MISES EN GARDE IMPORTANTES

- Cet appareil est un diffuseur d'ambiance ; ses émanations ne sont pas censées être inhalées.
- Utilisez l'appareil dans une température ambiante comprise entre 10 °C et 30 °C.
- Éteignez et débranchez toujours l'appareil après usage et avant de le remplir ou de le nettoyer.
- Ne posez pas le diffuseur directement sur un meuble en bois ou sur toute surface pouvant être endommagée au contact de l'eau.
- Ne mettez pas l'appareil à proximité de tout objet susceptible d'être endommagé par la condensation et les éclaboussures (meubles, planchers, produits électroniques).
- Ne faites pas fonctionner l'appareil sans eau à l'intérieur.
- Ne couvrez pas l'appareil pendant qu'il fonctionne.
- Rien ne doit être posé sur l'orifice de sortie lorsque l'appareil fonctionne.
- N'enlevez pas le couvercle du diffuseur pendant qu'il fonctionne.
- Ne touchez pas le disque en céramique pendant que l'appareil fonctionne car les vibrations ultrasoniques pourraient vous causer des sensations désagréables.
- Évitez de pencher/incliner le diffuseur pendant qu'il fonctionne.



DESCRIPTION




UTILISATION

Ce diffuseur d'arômes est alimenté par l'adaptateur secteur fourni.

1. Placez le diffuseur sur une surface plane et ferme, à au moins 10 cm des murs ou des autres objets.
2. Enlevez le couvercle et la protection anti-éclaboussures. Remplissez le réservoir avec 160 ml d'eau (du robinet ou en bouteille).

- Ne remplissez jamais le réservoir au-delà du niveau maximum.



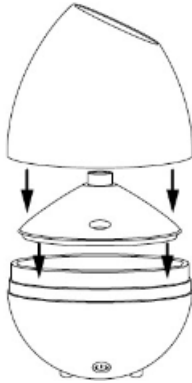
3. Ajoutez dans l'eau 3 à 6 gouttes d'huile essentielle si vous le souhaitez.

INFORMATIONS CONCERNANT L'UTILISATION DES HUILES ESSENTIELLES

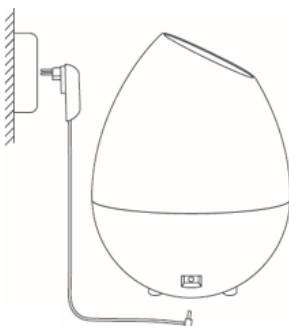
- Utilisez de l'huile essentielle à 100 % naturelle.
 - Utilisez uniquement des huiles essentielles hydrosolubles.
 - Évitez d'appliquer de l'huile essentielle non diluée sur la peau.
 - Évitez d'ingérer de l'huile essentielle.
- Si vous souhaitez changer l'huile, éteignez le diffuseur et déconnectez-le de l'adaptateur secteur. Enlevez le couvercle et la protection anti-éclaboussures, puis videz le réservoir. Nettoyez l'intérieur du réservoir avec un mouchoir en papier ou un chiffon mou et propre. Remplissez de nouveau le réservoir avec de l'eau et ajoutez quelques gouttes de la nouvelle huile essentielle à utiliser. Utilisez le diffuseur de la manière décrite ci-dessus.



4. Remettez en place le couvercle et la protection anti-éclaboussures sur le réservoir.



5. Insérez le petit connecteur de l'adaptateur dans le port d'alimentation du diffuseur, puis branchez l'adaptateur sur une prise de courant.



6. Choisissez le mode de brume et de lumière colorée en appuyant sur le bouton marche/arrêt le nombre de fois nécessaire.

Nombre de pressions sur le bouton marche/arrêt	Brume	Lumière colorée
1	Allumée	Changeante
2	Allumée	Fixe
3	Allumée	Éteinte
4	Éteinte	Éteinte



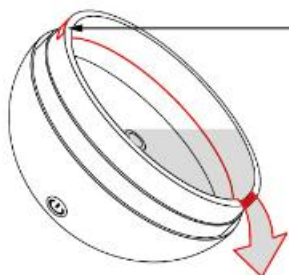
REMARQUE : Lorsque le réservoir est vide ou le niveau d'eau trop bas, l'appareil s'éteint automatiquement. Il est conseillé de vérifier régulièrement si le diffuseur a besoin d'être rempli.

NETTOYAGE ET ENTRETIEN

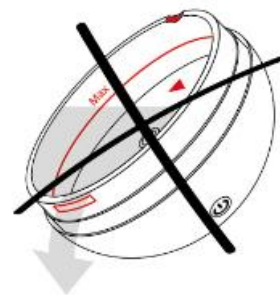
Éteignez l'appareil, déconnectez-le de l'adaptateur, puis débranchez l'adaptateur de la prise de courant.

Enlevez délicatement le couvercle et la protection anti-éclaboussures. Lavez-les sous le robinet.

Si vous avez l'intention de laisser l'appareil inutilisé pendant longtemps, videz le réservoir en versant l'eau par le bec verseur.



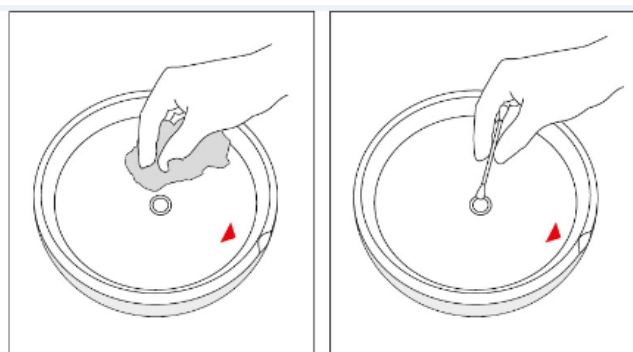
Ne videz pas le réservoir par l'arrivée d'air, vous risqueriez d'endommager le diffuseur.



Essuyez les surfaces extérieures du réservoir et de la base avec un chiffon humide. Séchez bien.
LE RÉSERVOIR ET LA BASE NE DOIVENT EN AUCUN CAS ÊTRE PLONGÉS DANS L'EAU.

Il est conseillé de nettoyer régulièrement l'intérieur du réservoir avec un chiffon mou et propre légèrement imbibé d'eau.

Le disque en céramique doit être nettoyé régulièrement au moyen d'un coton-tige propre. Évitez tout contact du disque en céramique avec des objets durs, vous risqueriez de le rayer. N'utilisez pas des produits de nettoyage chimiques ou abrasifs.



Stockage

Séchez toujours le diffuseur complètement avant de le ranger.
Rangez l'appareil dans un endroit sec et frais.

SPÉCIFICATIONS

Caractéristiques nominales : 24 V $\overline{\text{---}}$ 500 mA
Capacité du réservoir d'eau : 160 ml

MISE AU REBUT



En tant que distributeur responsable, nous accordons une grande importance à la protection de l'environnement.

Nous vous encourageons à respecter les procédures correctes de mise au rebut de votre appareil, des piles et des éléments d'emballage. Cela aidera à préserver les ressources naturelles et à garantir qu'il soit recyclé d'une manière respectueuse de la santé et de l'environnement.

Vous devez jeter ce produit et son emballage selon les lois et les règles locales.

Puisque ce produit contient des composants électroniques et parfois des piles, le produit et ses accessoires doivent être jetés séparément des déchets domestiques lorsque le produit est en fin de vie.

Pour plus de renseignements sur les procédures de mise au rebut et de recyclage, contactez les autorités de votre commune.

Apportez l'appareil à un point de collecte local pour qu'il soit recyclé. Certains centres acceptent les produits gratuitement.

Hotline Darty France

Quels que soient votre panne et le lieu d'achat de votre produit en France, avant de vous déplacer en magasin Darty, appelez le 0 978 970 970 (prix d'un appel local) 7j/7 et 24h/24.

Hotline Vanden Borre

Le service après-vente est joignable au +32 2 334 00 00, du lundi au vendredi de 8h à 18h et le samedi de 9h à 18h.

En raison des mises au point et améliorations constamment apportées à nos produits, de petites incohérences peuvent apparaître dans ces instructions. Veuillez nous excuser pour la gêne occasionnée.