



MARQUE:

BEATS

REFERENCE:

POWERBEATS 3 WL RED

CODiC:

4275969



NOTICE






To connect to iPhone with iOS 10 or later follow steps 1-3.
For all other devices see the back of this guide.

Pour connecter au iPhone avec la version iOS 10 ou plus récente,
suivez les étapes 1 à 3. Pour tous les autres appareils, consultez
l'endos de ce guide.

Para se conectar ao iPhone com iOS 10 ou posterior, siga as etapas
de 1 a 3. Para todos os outros dispositivos, consulte o verso deste guia.

Para conectar a un iPhone con iOS 10 o más reciente, sigue los pasos
1-3. Para los otros dispositivos, consulta la parte posterior de esta guía.



1

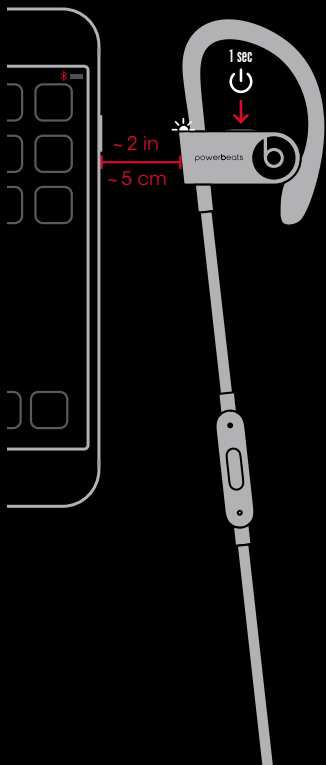
TURN ON BLUETOOTH®

Swipe up from the bottom of the screen and
tap the Bluetooth® icon.

Glissez du bas de l'écran vers le haut et tapez
sur l'icône Bluetooth®.

Deslize o dedo de baixo para cima na tela e
toque no ícone de Bluetooth®.

Desliza tu dedo desde la parte inferior de la
pantalla y pulsa el ícono de Bluetooth®.



2

CONNECT POWERBEATS³ WIRELESS

Press power button for 1 second. Hold near unlocked iPhone, then follow onscreen instructions.

Appuyez sur le bouton d'alimentation pendant 1 seconde. Tenez près de l'appareil iPhone déverrouillé et suivez les instructions à l'écran.

Pressione o botão de ligar por 1 segundo. Mantenha-o próximo ao iPhone desbloqueado e siga as instruções na tela.

Presiona el botón de encendido por 1 segundo. Mantén cerca del iPhone desbloqueado, luego sigue las instrucciones en la pantalla.

3

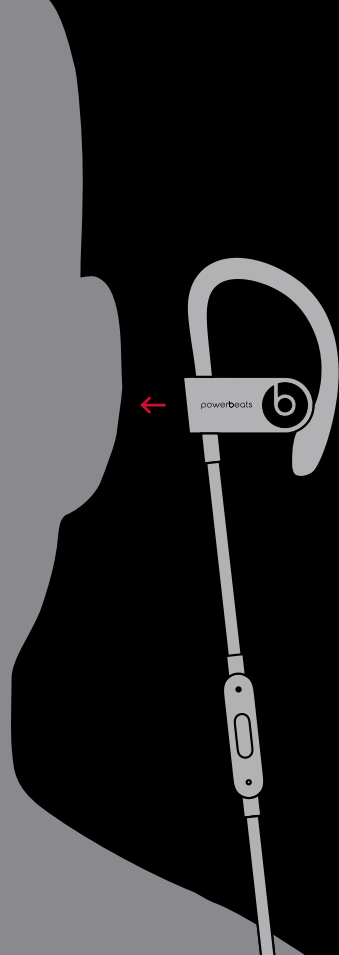
START LISTENING

Your Powerbeats³ Wireless is now connected and ready to use.

Votre appareil Powerbeats³ Wireless est maintenant connecté et prêt à utiliser.

Seu Powerbeats³ Wireless agora está conectado e pronto para usar.

Tu Powerbeats³ Wireless ahora está conectado y listo para utilizar.





USE WITH YOUR OTHER APPLE DEVICES

Powerbeats³ Wireless now works with your other devices signed into iCloud. Select Powerbeats³ in Control Center (iOS) or menu bar (macOS).



watchOS 3



iOS 10



macOS Sierra

Votre appareil Powerbeats³ Wireless fonctionnera maintenant avec vos autres appareils iCloud activés. Sélectionnez Powerbeats³ dans le Control Center (iOS) ou la barre du Menu (macOS).

O Powerbeats³ Wireless agora funciona com outros dispositivos vinculados ao iCloud. Selecione Powerbeats³ Wireless na Central de controle (iOS) ou na barra de menu (macOS).

Powerbeats³ Wireless ahora funciona con tus otros dispositivos registrados en iCloud. Selecciona Powerbeats³ en el Centro de Control (iOS) o en la barra de menú (macOS).

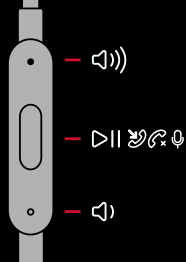
REMOTETALK CONTROLS

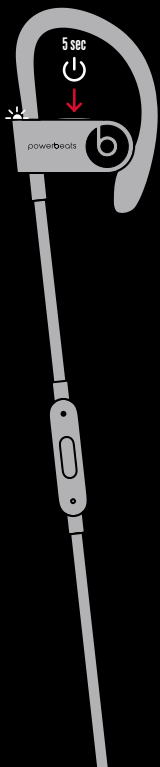
Control music, manage calls and adjust volume with RemoteTalk cable.

Contrôlez la musique, gérez les appels et réglez le volume à l'aide du câble RemoteTalk.

Controle músicas, gerencie chamadas e regule o volume com o cabo RemoteTalk.

Controla la música, maneja las llamadas y ajusta el volumen con el cable RemoteTalk.





WIRELESS SETUP FOR OTHER DEVICES*


Press power button for 5 seconds. On your device, go to Bluetooth® settings and choose Powerbeats³.

Appuyez sur le bouton d'alimentation pendant 5 secondes. Allez aux paramètres Bluetooth® de votre appareil et choisissez Powerbeats³.

Pressione o botão de ligar por 5 segundos. No dispositivo, acesse as configurações de Bluetooth® e selecione Powerbeats³.

Pulsa el botón power (encendido) por 5 segundos. En tu dispositivo, ve a las configuraciones de Bluetooth® y elige Powerbeats³.

*iOS 9 or earlier, Android™ and other Bluetooth® enabled devices. / iOS 9 ou plus récent, Android™ et d'autres appareils compatibles Bluetooth®. / iOS 9 o anteriores, Android™ y otros dispositivos compatibles con Bluetooth®. / Dispositivos iOS 9 ou anteriores, Android™ e outros dispositivos com tecnologia Bluetooth®.



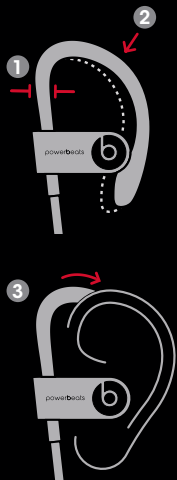
EARTIPS FOR OPTIMAL SOUND

Choose the eartips which provide a snug and comfortable fit for optimal audio performance.

Choisissez les embouts qui sont bien ajustés et confortables pour une performance audio optimale.

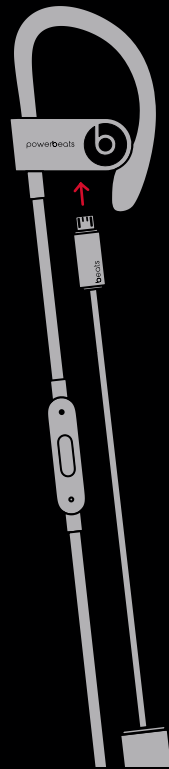
Escolha profetores que encaixem confortavelmente para um ótimo desempenho de áudio.

Elige las almohadillas que proporcionan un ajuste cómodo y adecuado para un óptimo rendimiento de audio.



SECURE-FIT EARHOOKS FOR STABILITY

- 1 Hold the earhook stem / Tenez la tige du crochet auriculaire / Segure a haste do molde / Sujeta el tallo del enganche de oído
- 2 Wrap earhook around your ear / Enroulez le crochet auriculaire autour de votre oreille / Coloque o molde em torno da sua orelha / Rodea el enganche de oído alrededor de tu oreja
- 3 Push the earhook inward for a more secure fit / Poussez le crochet auriculaire vers l'intérieur pour un ajustement plus sûr / Empurre o molde para dentro da orelha para obter um encaixe mais firme / Presiona el enganche de oído hacia adentro para un ajuste más seguro



CHARGE

Using a micro USB cable, plug in headphones to charge.

Branchez les écouteurs pour les charger à l'aide d'un micro câble USB.

Usando um cabo micro USB, conecte os fones de ouvido para carregar.


Utilizando un micro con cable USB, enchufa los auriculares para que carguen.

- Charged / Chargé / Carregado / Cargado
- ☀ Charging / En cours de chargement / Carregamento / Cargando

 beatsbydre

 beatsbydre

 beatsbydre

 @beatsbydre

Sólo para México: Favor de leer este instructivo antes de utilizar el equipo. Modelo : A1747.

© 2016 Apple Inc. All rights reserved. Model: A1747. 034-01360-A.

The b logo, beats, remotetalk, and powerbeats³ wireless are trademarks of Beats Electronics, LLC. Apple, iPhone, watchOS and macOS are trademarks of Apple Inc., registered in the U.S. and other countries. Android is a trademark of Google Inc. The Bluetooth[®] word mark and logos are registered trademarks owned by Bluetooth SIG, Inc. and are used under license. iOS is a trademark of Cisco and is used under license.

Le logo b, beats, remotetalk, et powerbeats³ wireless sont des marques de commerce de Beats Electronics, LLC. Apple, iPhone, watchOS et macOS sont des marques de commerce de Apple Inc., enregistrées aux États-Unis et dans d'autres pays. Android est une marque de commerce de Google Inc. Le mot de la marque et les logos Bluetooth[®] sont des marques déposées de Bluetooth SIG, Inc. et sont utilisées sous licence. iOS est une marque de commerce de Cisco et est utilisée sous licence.

O logotipo "b", beats, remotetalk, e powerbeats³ wireless são marcas comerciais da Beats Electronics, LLC. Apple, iPhone, watchOS e macOS são marcas comerciais da Apple Inc., registradas nos EUA e em outros países. Android é uma marca comercial da Google Inc. A marca nominativa e os logotipos Bluetooth[®] são marcas comerciais de propriedade da Bluetooth SIG, Inc. usadas sob licença. iOS é uma marca comercial da Cisco usada sob licença.

El logo b, beats, remotetalk y powerbeats³ wireless son marcas comerciales de Beats Electronics, LLC. Apple, iPhone, watchOS y macOS son marcas comerciales de Apple Inc., registradas en los EE.UU. y otros países. Android es una marca comercial de Google Inc. Los logos y la marca denominativa Bluetooth[®] son marcas comerciales registradas de propiedad de Bluetooth SIG, Inc. y se utilizan bajo licencia. iOS es una marca comercial de Cisco y se utiliza bajo licencia.



powerbeats³ wireless