



**MARQUE** : NEWA  
**REFERENCE** : VISAGE COLLAGÈNE  
**CODIC** : 4403134



**NOTICE**  
↓

# AVERTISSEMENTS

## PRÉCAUTIONS ET MESURES DE SÉCURITÉ

N'oubliez pas, ceci est un appareil électrique qui utilise des ondes de radiofréquence. Veuillez respecter les précautions suivantes :

- Cet appareil peut être utilisé par des enfants d'au moins 8 ans et par des personnes ayant des capacités physiques, sensorielles ou mentales réduites ou manquant d'expérience ou de connaissances, s'ils sont correctement supervisés et si les instructions d'utilisation du matériel leur ont été prudemment données et si les risques ont été appréhendés. Les enfants ne devraient pas jouer avec l'appareil. Le nettoyage et l'entretien par l'utilisateur ne doivent pas être effectués par des enfants non surveillés
- CET APPAREIL ne doit être utilisé que pour les usages prévus, tel que décrit dans ce manuel d'utilisation
- L'APPAREIL ne doit être allumé que pendant le traitement.
- L'APPAREIL ne doit pas être utilisé s'il est démonté, fêlé ou si la corde électrique est endommagée.
- L'APPAREIL ne doit pas être utilisé à proximité de liquides inflammables (alcool, acétone).
- TOUJOURS sécher soigneusement vos mains et votre visage avant le traitement.
- GARDER hors de la portée des enfants.
- NE PAS placer, ranger ou utiliser l'appareil près de sources d'eau telles que l'évier ou la baignoire. Si l'appareil est mouillé ou tombe dans l'eau, ne pas toucher l'appareil. Débrancher immédiatement l'alimentation électrique de la prise.
- IMMÉDIATEMENT après l'utilisation, ou avant de nettoyer l'appareil, toujours éteindre l'appareil et le débrancher de la prise électrique.
- N'UTILISER que l'alimentation électrique fournie avec le NEWA pour utiliser l'appareil. L'utilisation d'une différente alimentation électrique peut l'endommager.
- LE CÂBLE flexible externe de ce transformateur ne peut pas être remplacé; si le câble est endommagé, le transformateur doit être jeté.

## CONTRE-INDICATIONS (QUAND NE PAS UTILISER LE NEWA)

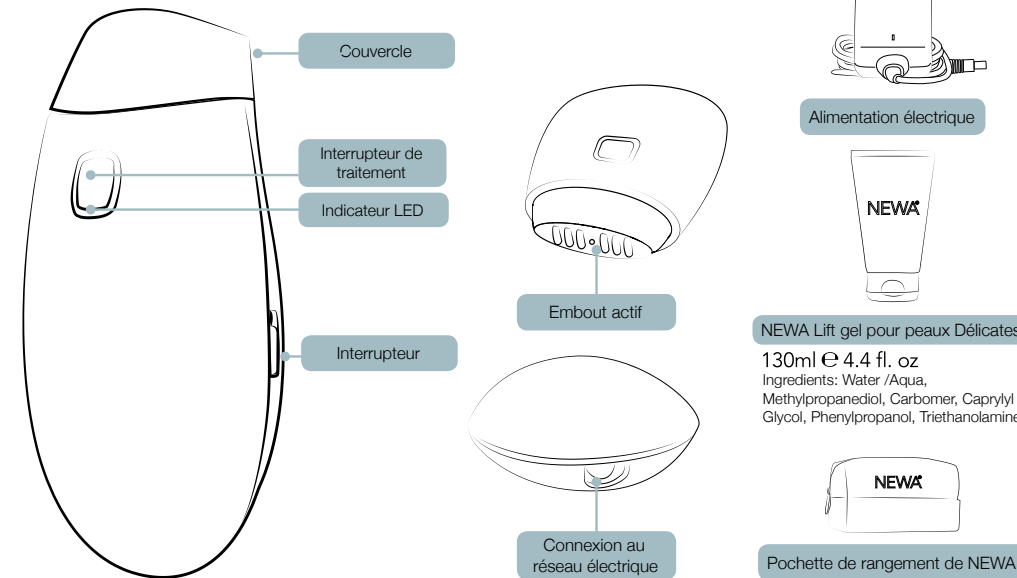
Ne pas utiliser le NEWA dans les cas suivants :

- Pacemaker implanté, arythmie ou tout autre trouble cardiaque grave connu.
- Appareil métallique implanté ou piercing dans la zone de traitement.
- Toute forme de lésion suspectieuse sur la zone de traitement.
- Grossesse ou allaitement.
- Troubles auto-immuns ou diabète.
- Troubles de coagulation sanguine.
- Utilisation de médicaments anticoagulants.
- Utilisation de Isotretinoïne (Accutane) dans les deux derniers mois.
- En cas de doute sur toutes autres conditions médicales ou tous médicaments pouvant affecter le traitement, veuillez consulter votre médecin.

## AVERTISSEMENTS

- Ne pas utiliser le NEWA sur les paupières, les sourcils, les lèvres, les oreilles, les seins ou les parties génitales.
- Ne pas utiliser le NEWA sur toute zone autre que les zones recommandées dans ce guide rapide.
- Veuillez consulter votre médecin avant d'utiliser le NEWA si vous souffrez de troubles auto-immuns, de diabète ou d'un trouble de coagulation sanguine.
- Ne pas utiliser le NEWA sans NEWA Lift gel pour peaux Délicates. L'appareil peut ne pas fonctionner correctement s'il est utilisé sans NEWA Lift gel pour peaux Délicates ou s'il est utilisé avec un autre produit.

# 1 APPRENEZ À CONNAÎTRE VOTRE NEWA



# 2 AVANT DE COMMENCER VOTRE TRAITEMENT

## AVANT DE COMMENCER

Prenez quelques minutes pour lire ces conseils importants pour vous assurer de recevoir les traitements les plus sûrs et les plus efficaces de NEWA.

### 1. Test

Avant de commencer, suivez les instructions ci-dessous et traitez d'abord votre avant-bras pour voir si votre peau réagit à NEWA.

### 2. Choisissez vos zones de traitement

Divisez votre visage en 6 zones de traitement : deux sur chaque pommette, deux sur chaque joue inférieure / mâchoire, et deux sous le menton / cou.

### 3. Préparez-vous au traitement

- Retirez tous vos bijoux des zones de traitement. Cela inclut les boucles d'oreilles, les colliers ou les bagues.
- Nettoyez et séchez soigneusement votre visage. Assurez-vous d'avoir retiré tout le maquillage et les résidus de crème de la zone de traitement

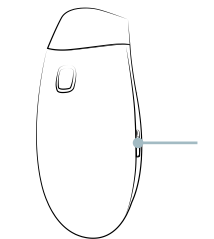
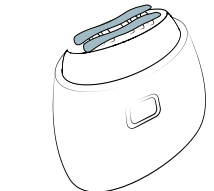
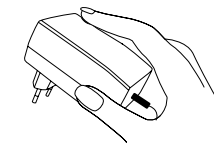
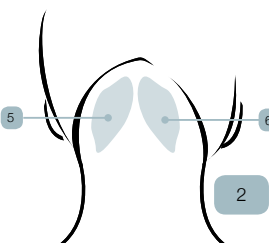
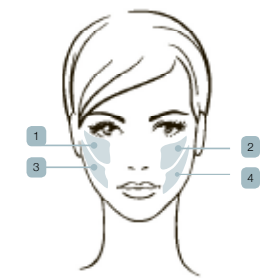
# 3 PRÉPARATION AU TRAITEMENT

1 **Connectez l'alimentation** au connecteur d'alimentation sur l'appareil et branchez-le à une prise électrique. Retirez le couvercle.

### 2 Appliquez le gel NEWA

Appliquez deux "lignes" épaisses du NEWA Lift gel pour peaux Délicates directement sur l'embout actif. Placez délicatement l'embout actif de NEWA sur la zone de traitement. Avec un mouvement circulaire, étalez le NEWA Lift gel pour peaux Délicates depuis le centre jusqu'aux bords de la zone de traitement.

3 **Mettez l'appareil en marche** - Réglez l'interrupteur du niveau d'alimentation à « 2 ». La LED émettra une lumière stable. Nous vous recommandons de commencer avec le niveau de chauffage élevé (niveau « 2 »), mais si vous sentez de l'inconfort, vous pouvez sélectionner un niveau de puissance inférieur (niveau « 1 »)



## Personnalisez votre expérience NEWA®

Maximisez les résultats de votre rajeunissement cutané avec l'application gratuite mobile NEWA® - Une ressource interactive qui a tout ce dont vous avez besoin pour profiter au mieux de votre expérience NEWA®.



Recherchez "NEWA Endymed"

Pour d'autres conseils sur les soins de peau ou informations [www.newafrance.com](http://www.newafrance.com)

### EndyMed Medical Ltd.

12, rue Leshem,  
Parc industriel nord Césarée  
BP 3582  
Césarée, Israël 3088900  
Tél. : +972 (0) (4) 6309100  
Fax : +972 (0) (4) 6309101  
Site Web : [www.newabeauty.com](http://www.newabeauty.com)  
E-mail : [info@newabeauty.com](mailto:info@newabeauty.com)

### Représentant UE

Dr. M. Burstein,  
[ivana.Hribarja.22.4207.Cerklje.Slovenia](mailto:ivana.Hribarja.22.4207.Cerklje.Slovenia)  
QSiteEU  
Gerrit van der Veenstraat 84HS  
1077 EL Amsterdam Pays Bas  
Tél. : +31 (0) (20) 811 0550  
Fax : +31 842 2131 42  
E-mail : [QsiteEU@qsite-med.com](mailto:QsiteEU@qsite-med.com)

### Importateur et distributeur en France, Belgique, Hollande, Luxembourg:

Distec International sa/nv –  
Les Portes de l'Europe - Rue Maurice Faure 1, 1401  
Nivelles, Belgique/België/Belgium – [www.distec.be](http://www.distec.be)  
Copyright © 2012 EndyMed Medical Ltd.  
NEWA®, 3DEEP® et EndyMed  
MedicalTM sont des marques de commerce d'EndyMed  
Medical Ltd.

### Tous droits réservés.

Technologie brevetée. 15



# 4 TRAITEMENT

**1 Commencez le traitement** - Appuyez et relâchez l'interrupteur du traitement pour commencer l'alimentation en énergie. La LED commencera à clignoter. **Assurez-vous que l'embout actif est entièrement en contact** avec la peau pendant le traitement, tout en maintenant une vitesse de mouvement circulaire raisonnable et confortable. Lorsque la température optimale de la peau est atteinte, la LED sur le NEWA passe du bleu au vert. Si vous sentez que la température de votre peau est trop élevée, il suffit d'augmenter la taille des mouvements circulaires pendant le traitement.



## N'interrompez pas les mouvements circulaires de l'appareil

Pour arrêter un traitement avant sa durée de 4 minutes, il suffit d'appuyer sur le bouton d'alimentation.

**2 Passez à l'autre zone de traitement** - Lorsque la première zone de traitement est terminée (une durée de traitement de 4 minutes), la LED cessera de clignoter et l'appareil vibrera pour indiquer que l'alimentation en énergie s'est arrêtée.

Appliquez davantage de NEWA Lift gel pour peaux Délicates sur l'embout actif, continuez avec la zone de traitement suivante et répétez les étapes ci-dessus.

**3 Terminez avec vos soins de peau quotidiens** - Retirez soigneusement tout surplus de gel de traitement de votre visage. Nettoyez soigneusement votre visage, puis appliquez la crème correctrice de rides NEWA ou une autre crème de soin de votre choix.

## ÉTIQUETAGE ET SPÉCIFICATIONS

Spécifications	Appareil NEWA
Consommation électrique	10W
Tension d'entrée	100-240VAC
Dimensions	72mm, 30mm, 120mm
Poids	110 gr
Entrée	100-240VAC, 50-60 Hz 0.8A
Tension de sortie	9 VDC
Courant de sortie	2A
Direction du connecteur	ffi--8

Symboles	Signification
	L'utilisateur devrait consulter le Manuel d'utilisation
	Marquage CE
	Déchets d'équipements électriques et électroniques (DEEE) Les déchets d'équipements électriques et électroniques ne doivent pas être éliminés comme des déchets municipaux non triés et doivent être collectés séparément.
	L'appareil est conforme aux réglementations établies par la Federal Communications Commission relatives à la quantité d'émissions de radiofréquences autorisées pour que d'autres appareils ne soient pas défavorablement affectés.

Pour maximiser vos résultats avec NEWA, nous vous recommandons de réaliser des traitements 3 à 5 fois par semaine pendant une période d'1 mois. À la fin du premier mois, vous pouvez continuer à maintenir les traitements deux fois par semaine. Si vous cessez d'utiliser le NEWA, vos résultats commenceront à diminuer. Si vous reprenez vos traitements après une période d'interruption, vous pouvez répéter la série complète de traitements.

Pour lire les questions les plus fréquemment posées sur NEWA ou d'autres informations sur son utilisation, rendez-vous sur [www.NewaFrance.com](http://www.NewaFrance.com)

# NEWA®

## GUIDE RAPIDE

Tout ce que vous devez savoir pour commencer à utiliser votre NEWA

Pour lire le manuel d'utilisation complet, rendez-vous sur [www.newafrance.com](http://www.newafrance.com)