ELECTROLUX

Théière

EEWA968

MANUEL D'UTILISATION

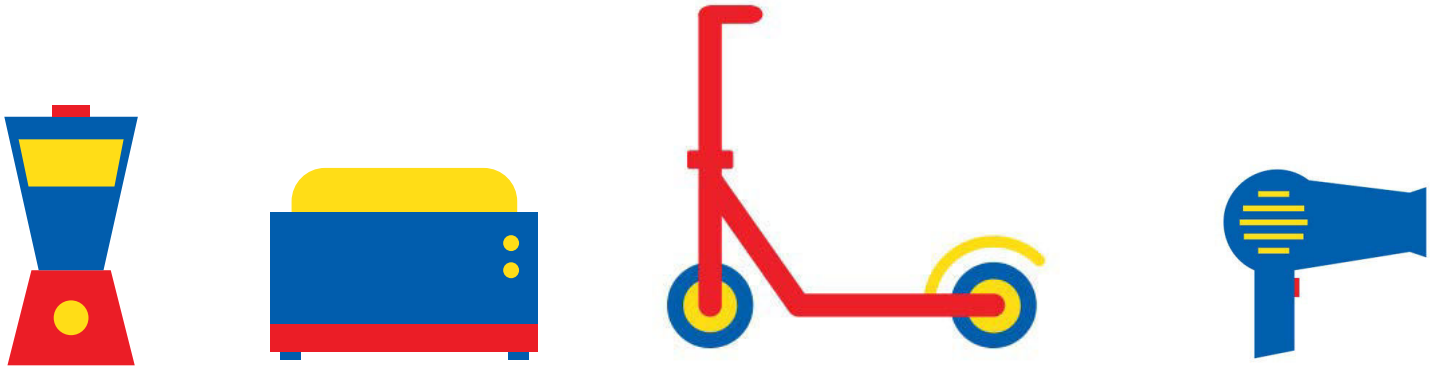

Besoin d'aide ? Rendez-vous sur https://sav.darty.com

Electrolux

Instruction Book

EEWA968
Kettle

EN INSTRUCTION BOOK
FR MODE D'EMPLOI
NL GEBRUIKSAANWIJZING
ES LIBRO DE INSTRUCCIONES
PT MANUAL DE INSTRUÇOES

MISES EN GARDE IMPORTANTES

MERCI DE BIEN VOULOIR LIRE LES CONSIGNES DE SÉCURITÉ ATTENTIVEMENT AVANT D'UTILISER L'APPAREIL ET CONSERVER POUR RÉFÉRENCE ULTÉRIEURE.

Avertissements

- Cet appareil est destiné à être utilisé dans des applications domestiques et analogues telles que:
  – des coins cuisines réservés au personnel dans magasins, bureaux et autres environnements professionnels;
  – dans des fermes;
  – l'utilisation par les clients des hôtels, motels et autres environnements à caractère résidentiel;
  – des environnements de type chambre d'hôtes.
- Si le câble d'alimentation est endommagé, il doit être remplacé par le fabricant, son service après-vente ou des personnes de qualification similaire afin d'éviter un danger.
- L'appareil ne doit pas être immergé.
- Si la bouilloire est trop remplie, de l'eau bouillante peut être éjectée.
- MISE EN GARDE: Ne pas enlever le couvercle lorsque l'eau bout.
- MISE EN GARDE: Mettre le couvercle en place de façon telle que la vapeur ne soit pas dirigée vers la poignée.
- La bouilloire ne doit être utilisée qu'avec le socle qui lui est associé.
- ATTENTION: S'assurer que la bouilloire est hors tension avant de la retirer de son socle.
- MISE EN GARDE: éviter tout débordement sur le connecteur.
- En ce qui concerne les informations détaillées sur la manière de nettoyer les surfaces en contact avec les aliments, référez-vous à la section "NETTOYAGE ET ENTRETIEN" en page 8.
- La température des surfaces accessibles peut être élevée lorsque l'appareil est en fonctionnement.
- MISE EN GARDE: Risques de blessures en cas de mauvaise utilisation du produit.
- La surface de l'élément chauffant présente une chaleur résiduelle après utilisation.
- Cet appareil peut être utilisé par des enfants âgés d'au moins 8 ans, à condition qu'ils bénéficient d'une surveillance ou qu'ils aient reçu des instructions quant à l'utilisation de l'appareil en toute sécurité et qu'ils comprennent bien les dangers encourus. Le nettoyage et l'entretien par l'utilisateur ne doivent pas être effectués par des enfants, à moins qu'ils ne soient âgés de plus de 8 ans et qu'ils soient sous la surveillance d'un

adulte. Conserver l'appareil et son câble hors de portée des enfants âgés de moins de 8 ans.

- Cet appareil peut être utilisé par des personnes dont les capacités physiques, sensorielles ou mentales sont réduites ou dont l'expérience ou les connaissances ne sont pas suffisantes, à condition qu'ils bénéficient d'une surveillance ou qu'ils aient reçu des instructions quant à l'utilisation de l'appareil en toute sécurité et en comprennent bien les dangers potentiels.
- Les enfants ne doivent pas utiliser l'appareil comme un jouet.
- Les surfaces sont susceptibles de devenir chaudes au cours de l'utilisation.

Consignes de sécurité

- Éteignez et débranchez toujours la bouilloire lorsqu'elle n'est pas utilisée et avant de la nettoyer.
- Cet appareil n'est pas destiné à une utilisation en plein air.
- Ne laissez pas le câble d'alimentation s'emmêler, suspendre d'une table ou d'un plan de travail ni toucher des surfaces chaudes.
- Ne placez pas l'appareil sur ou près d'une cuisinière électrique ou à gaz chaude ou un four chaud.
- N'utilisez pas cet appareil pour une utilisation autre que celle pour laquelle il a été conçu.
- Ne placez pas l'appareil près du bord d'un banc ou d'une table durant le fonctionnement. Assurez-vous que la surface est nivelée, sèche et propre.
- Ne touchez pas ses surfaces chaudes. Utilisez la poignée pour soulever et transporter la bouilloire.
- Ne placez rien sur le couvercle.
- Ne laissez jamais l'appareil sans surveillance lors de l'utilisation.

DESCRIPTION DU PRODUIT

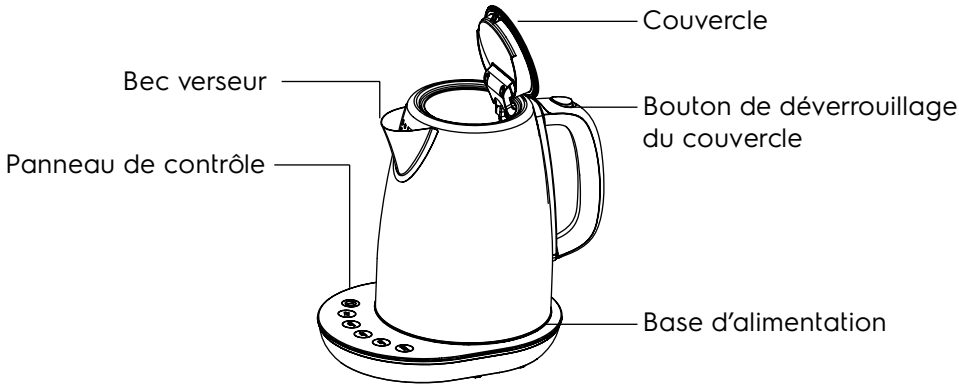

Boutons du panneau de contrôle:

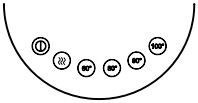

Démarrage / Annuler

Maintien au chaud

60° 80° 90° 100°

Température en degrés Celsius :
60 °C, 80 °C, 90 °C, 100 °C

AVANT LA PREMIÈRE UTILISATION

Retirez et jetez en toute sécurité tous les matériaux d'emballage.
Essuyez la surface extérieure de la bouilloire avec un chiffon doux et humide.
Remplissez la bouilloire au maximum avec de l'eau froide du robinet, portez à ébullition à 100 ° C en suivant la section « Fonctionnement » ci-dessous.
Une fois bouilli, jetez l'eau. Répétez le processus 2 ou 3 fois.

UTILISATION

1. Retirez la bouilloire de la base d'alimentation.
2. Appuyez sur le bouton de déverrouillage du couvercle pour ouvrir le couvercle.
3. Remplissez la bouilloire avec la quantité souhaitée d'eau fraîche du robinet ou filtrée.
   - **REMARQUE :** Remplissez toujours la bouilloire entre les repères minimum et maximum indiqués sur la paroi de la bouilloire.
   - S'il n'y a pas assez d'eau dans la bouilloire, la bouilloire s'éteindra car elle est équipée d'un dispositif de protection contre l'ébullition à sec.
   - Remplir au-dessus du repère maximum peut entraîner des projections d'eau bouillante hors de la bouilloire.
4. Fermez le couvercle et verrouillez-le en position. Placez la bouilloire sur la base d'alimentation.
5. Branchez le câble d'alimentation dans une prise secteur.
   - Tous les indicateurs LED s'allumeront et un long bip sonore sera émis pour indiquer que l'appareil a

été mis en marche.
- Après 2 secondes, tous les indicateurs LED, à l'exception de l'indicateur LED Démarrage / Annuler s'éteindront.

6. Appuyez sur ⏻.
   - Les indicateurs LED de température s'allumeront.
7. Sélectionnez la température de l'eau souhaitée en appuyant sur l'un des quatre boutons de température Celsius.
   - L'indicateur LED de température sélectionné s'allumera.
   - Fonction de maintien au chaud : L'indicateur LED de maintien au chaud s'allumera s vous appuyez sur 80°, 80° ou 80°.

   Cette fonction maintiendra votre eau à la température souhaitée pendant 40 minutes.
   Si vous souhaitez annuler cette fonction, appuyez sur ⏻ et l'indicateur LED de maintien au chaud s'éteindra.
8. L'appareil commencera à chauffer en 3 secondes.
   - La température LED sélectionnée clignotera.
   - Vous avez la possibilité d'interrompre l'infusion à tout moment en appuyant sur ⏻.
9. Lorsque la bouilloire a chauffé l'eau jusqu'à la température sélectionnée, de courts bips sonores retentiront et la bouilloire se mettra en mode de maintien au chaud. Après 40 minutes, le processus de maintien au chaud se termine et un long bip sonore retentit.
   - L'indicateur LED Démarrage / Annuler clignotera tandis que les indicateurs LED de la température sélectionnée et du maintien au chaud LED s'éteindront.

Mode de maintien au chaud

- Lorsque la bouilloire se met en mode de maintien au chaud, l'indicateur LED de maintien au chaud clignote.
- Pendant le processus de maintien au chaud, vous pouvez retirer la bouilloire de la base d'alimentation pour verser de l'eau puis la remettre sur la base. La base continuera à maintenir l'eau à la température souhaitée.

REMARQUE : Si vous désactivez la fonction de maintien au chaud à l'étape 7, lorsque la bouilloire a chauffé l'eau à la température sélectionnée, un long bip sonore retentit.

NETTOYAGE ET ENTRETIEN

Débranchez la fiche de la prise de courant avant de commencer l'entretien ou nettoyage.

- Attendez que l'appareil ait complètement refroidi.
- Nettoyez les surfaces extérieures de la bouilloire avec un chiffon doux et légèrement humide. Puis séchez-la complètement.
- Nettoyez l'intérieur de la bouilloire avec une éponge douce et de l'eau savonneuse tiède. Si votre main ne rentre pas dans l'ouverture du couvercle, faites couler de l'eau savonneuse tiède à l'intérieur de la bouilloire avec le couvercle fermé. Rincez toute l'eau savonneuse restante de la bouilloire.
- N'immergez pas l'appareil dans de l'eau ni dans aucun autre liquide.
- N'utilisez jamais de produits de nettoyage abrasifs ou chimiques.
- Détartrez régulièrement la bouilloire avec un détartrant spécifique.

SPÉCIFICATIONS

Caractéristiques nominales : 220-240V~ 50/60Hz
1850-2200W

MISE AU REBUT

En tant que distributeur responsable, nous accordons une grande importance à la protection de l'environnement.
Nous vous encourageons à respecter les procédures correctes de mise au rebut de votre appareil, des piles et des éléments d'emballage. Cela aidera à préserver les ressources naturelles et à garantir qu'il soit recyclé d'une manière respectueuse de la santé et de l'environnement.

Vous devez jeter ce produit et son emballage selon les lois et les règles locales.
Puisque ce produit contient des composants électroniques et parfois des piles, le produit et ses accessoires doivent être jetés séparément des déchets domestiques lorsque le produit est en fin de vie.

Pour plus de renseignements sur les procédures de mise au rebut et de recyclage, contactez les autorités de votre commune.

Apportez l'appareil à un point de collecte local pour qu'il soit recyclé. Certains centres acceptent les produits gratuitement.

Hotline Darty France
Quels que soient votre panne et le lieu d'achat de votre produit en France, avant de vous déplacer en magasin Darty, appelez le 0 978 970 970 (prix d'un appel local) 7j/7 et 24h/24.

Hotline Vanden Borre
Le service après-vente est joignable au +32 2 334 00 00, du lundi au vendredi de 8h à 18h et le samedi de 9h à 18h.

En raison des mises au point et améliorations constamment apportées à nos produits, de petites incohérences peuvent apparaître dans ces instructions. Veuillez nous excuser pour la gêne occasionnée.

ELECTROLUX 11/12/2019

FNAC DARTY

ETABLISSEMENTS DARTY ET FILS ©
129 AVENUE GALLIENI 93140 BONDY
FRANCE

EU Declaration of Conformity N°86201912762

Déclaration UE de Conformité
EU- Conformiteitsverklaring
Declaracion UE de conformidad
Declaraçào de conformidade daUE

Product Description - Water Kettle
Description du produit :
Productbeschrijving:
Descripcion del producto :
Descriçào do produto:

Brand - *Marque /Merk /Marca:* Electrolux

Model number - *Référence commerciale :* EEWA968
/Modelnummer / Numero de modelo /
Numero do modelo :

We declare that the above product has been evaluated and deemed to comply with the requirements of the listed European Directives and standards:

Nous déclarons que le produit ci-dessus a été évalué et jugé conforme aux dispositions des directives et des normes européennes énumérées ci-après:

Wij verklaren dat het hierboven vermeld product is beoordeeld overeenkomstig en geacht te voldoen aan de eisen van genoemde Europese Richtlijnen en normen:

Declaramos que el producto mencionado anteriormente ha sido evaluado y se ha estimado que cumple con las normas y los requisitos de las Directivas Europeas enunciadas:

Declaramos que o produto apresentado acima foi avaliado e considerado em conformidade com os requisitos das diretivas e normas europeias listadas:

	Reference number	Title
☑	2014/30/EU	EMC Directive (EMC)
☑	2014/35/EU	Low Voltage Directive (LVD)
☑	2009/125/EC	Eco design requirements for energy-related products (ErP)
☑	2011/65/EU & 2015/863/EU	RoHS

EMC:
EN 55014-1:2006+A1+A2
EN 55014-1:2017
EN 61000-3-2:2014
EN 61000-3-3:2013
EN 55014-2:2015

LVD:
EN 60335-1:2012+A11+A13
EN 60335-2-15:2016
EN 62233:2008

ErP:
EN 50564:2011
(EC) No 1275/2008
2005/32/EC
2009/125/EC

The person responsible for this declaration is:
Le responsable de cette déclaration est :
De verantwoordelijloe persoon voor deze verklaring is:
La persona responsable de esta declaración es:
A pessoa responsavel por esta declaraçào é:

Name - *Nom-:* **Hervé HEDOUIS**
Position - *Poste:* **General Manager Direct Sourcing**
Signature - *Signature:*
Place, Date / Lieu :
Bondy
December 20, 2019

QUALITY ASSURANCE SERVICE
FNAC DARTY

3485 E EEWA968 02 01 0819

Share more of our thinking at www.electrolux.com

electrolux.com/shop

Electrolux Appliances AB
S:t Göransgatan 143
S–105 45 Stockholm
Sweden