



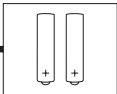
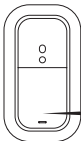
MARQUE: MICROSOFT

REFERENCE: DESIGNER MOUSE

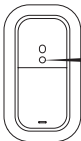
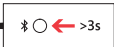
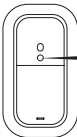
CODIC: 4119606



A



B



## Français

A : Appuyez vers le haut pour ouvrir le capot du compartiment des piles, puis insérez les piles comme illustré.

Couplez votre souris à votre appareil :

B : Effectuez le couplage à votre appareil Windows. Sur le dessous de la souris, appuyez sur le bouton Bluetooth® et maintenez-le enfoncé pendant 3 secondes. Un voyant clignotant indique le mode de couplage.

Sélectionnez Paramètres > Modifier les paramètres du PC > PC et périphériques > Bluetooth®. Sélectionnez Souris de designer > Appuyez sur Coupler. Suivez les instructions du fabricant pour les autres appareils.