



MARQUE : ULTIMATE EARS
REFERENCE : UE MAGABOOM BLACK
CODiC : 4160304

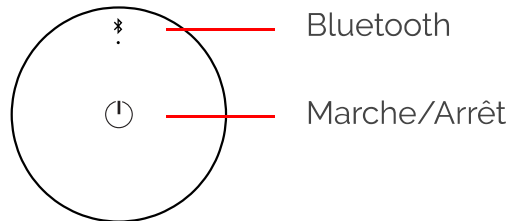


NOTICE



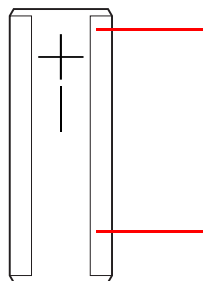
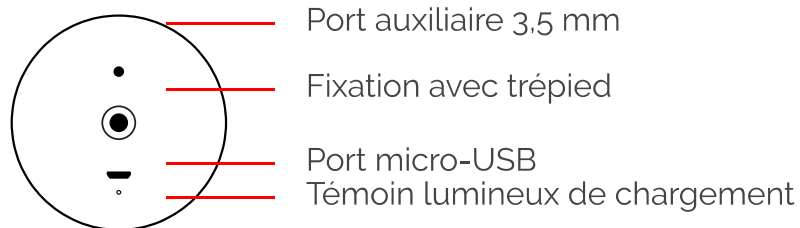


PREMIÈRE UTILISATION



AVERTISSEMENT!

L'utilisation d'un connecteur micro-USB humide ou contaminé peut provoquer une surchauffe ou faire fondre des éléments et causer un incendie ou des dommages corporels. Veillez à toujours utiliser un connecteur micro-USB propre et sec pour recharger votre enceinte.



Vérifiez le niveau de charge de la batterie en appuyant simultanément sur les boutons de réglage du volume.

L'UE MEGABOOM est composé de matériaux imperméables à toute épreuve. Nettoyage à l'eau chaude savonneuse

COMPARTIMENT



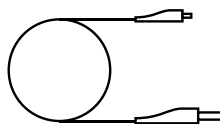
Un compartiment étanche protège le port auxiliaire 3,5 mm et le port micro-USB.

ANNEAU EN D

**UE | MEGABOOM**
Première Utilisation

L'anneau en D amovible dissimule une fixation pour trépied standard.

MICRO-USB



Rechargez le haut-parleur UE MEGABOOM à l'aide du port micro-USB.

ALIMENTATION

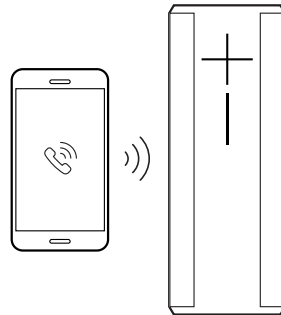


Utilisez le boîtier d'alimentation et le câble USB inclus pour une recharge rapide.

UE ultimate
ears



ALARME



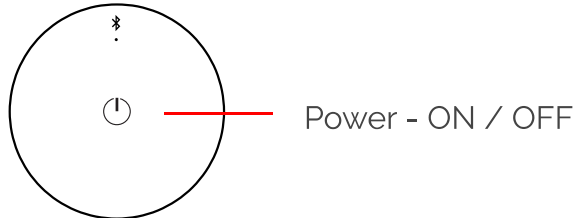
Vous pouvez utiliser l'UE MEGABOOM comme alarme, pour vous réveiller au son de vos listes de lecture et chansons préférées.

Sélectionnez Dernière musique écoutée pour vous réveiller au son du dernier morceau écouté avant le déclenchement de l'alarme.

Choisissez Ma bibliothèque pour entendre des chansons spécifiques stockées dans votre téléphone.



ALIMENTATION

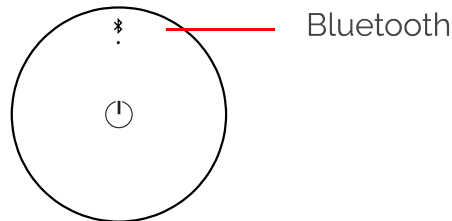


Lorsqu'il est sous tension, l'UE MEGABOOM se reconnecte automatiquement au dernier dispositif mobile auquel il était connecté.

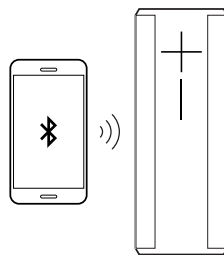
Le haut-parleur UE MEGABOOM se met automatiquement hors tension après 15 minutes d'inactivité, afin d'économiser la batterie.



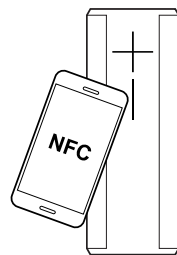
CONNEXION



Pour coupler l'UE MEGABOOM à votre dispositif mobile, appuyez sur le bouton Bluetooth jusqu'à émission d'un signal sonore.



Accédez aux paramètres Bluetooth de votre dispositif mobile et sélectionnez UE MEGABOOM dans la liste.



Pour effectuer le couplage et la connexion des dispositifs mobiles compatibles NFC, placez ceux-ci contre l'UE MEGABOOM, comme illustré.



ÉGALISEUR

Sélectionner le meilleur profil acoustique pour chaque occasion.

Standard: la signature sonore classique de l'UE - option idéale pour la plupart des environnements

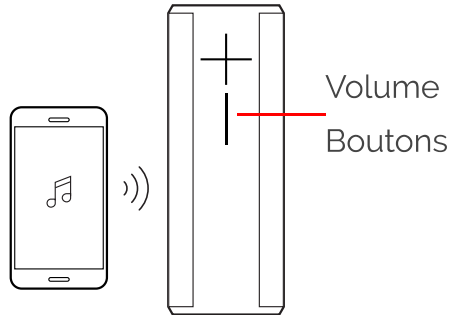
Amplification des graves: faites la fête avec des graves améliorés

Environnements exigus: option idéale pour les petites pièces à forte réverbération

Voix: option idéale pour les podcasts ou les films



LECTURE DE MUSIQUE

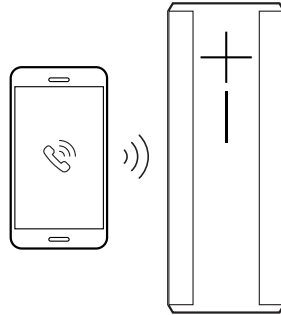


Une fois l'UE MEGABOOM sous tension et connecté à votre dispositif mobile, il vous suffit de l'activer pour commencer à diffuser de la musique.

Vous pouvez contrôler le volume depuis votre dispositif mobile ou directement sur le haut-parleur UE MEGABOOM.



MODULE MAINS LIBRES



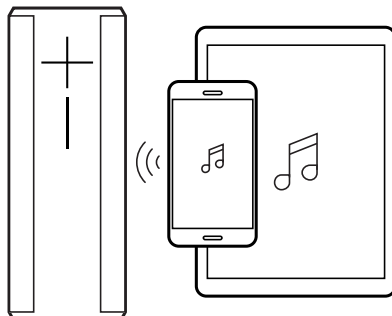
Votre haut-parleur UE MEGABOOM peut être utilisé comme module mains libres.

Si vous recevez un appel sur votre smartphone connecté, le haut-parleur UE MEGABOOM interrompt automatiquement la musique.

Vous pouvez prendre l'appel depuis le smartphone ou en appuyant sur le bouton Bluetooth de l'UE MEGABOOM.



MULTI-UTILISATEURS

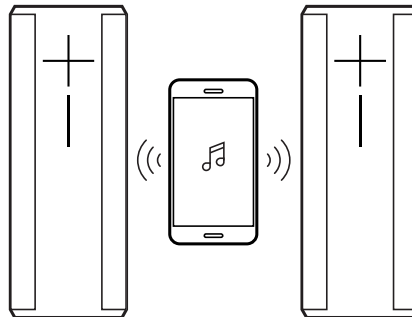


Le haut-parleur UE MEGABOOM peut se connecter simultanément à deux dispositifs mobiles Bluetooth.

Il vous suffit de coupler et de connecter chaque dispositif à l'UE MEGABOOM, puis de sélectionner celui que vous souhaitez utiliser.



SON DOUBLE



Connectez deux UE MEGABOOM pour bénéficier d'un son plus puissant.

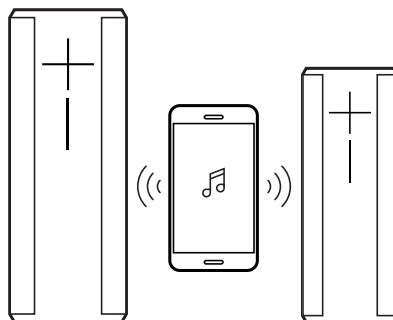
Utilisez l'option Son double de la page d'accueil de l'application, puis suivez les instructions affichées à l'écran.

Pour un couplage sans l'application, appuyez simultanément sur les boutons Bluetooth et Volume + du haut-parleur qui est en train de diffuser de la musique. Appuyez ensuite deux fois sur le bouton Bluetooth du haut-parleur que vous souhaitez ajouter.

Contrôlez les haut-parleurs individuellement depuis la section Son double de l'application.

SON DOUBLE AUTO

Les haut-parleurs seront automatiquement configurés sur le mode Son double lors de leur prochaine utilisation. Pour empêcher un couplage automatique, dans la section Paramètres de l'application, désactivez le paramètre Son double auto.



Vous pouvez également coupler UE MEGABOOM avec un haut-parleur UE BOOM disposant de [la dernière mise à jour du micrologiciel](#).

Appuyez d'abord simultanément sur les boutons Bluetooth et Volume + du haut-parleur UE

MEGABO 

UE MEGABOOM
Première Utilisation

Appuyez ensuite deux fois sur le bouton Bluetooth de l'UE BOOM que vous souhaitez ajouter.

UE ultimate
ears