



**MARQUE: HOMEDICS**  
**REFERENCE: HM BMSC-3000H**  
**CODiC: 4192907**



**NOTICE**  
↓

**HOMEDICS®**

✓ Register your product today at  
[www.homedicsgroup.com/register](http://www.homedicsgroup.com/register)

# SensaTouch Shiatsu Back Massager



**Instruction Manual**

---

BMSC-3000H-EU

**2** year  
guarantee

LIRE TOUTES LES INSTRUCTIONS AVANT UTILISATION. LES  
CONSERVER POUR POUVOIR LES CONSULTER ULTÉRIEUREMENT.

## PRÉCAUTIONS IMPORTANTES :

LORS DE L'UTILISATION D'APPAREILS ÉLECTRIQUES,  
PARTICULIÈREMENT EN PRÉSENCE D'ENFANTS, IL EST  
CONSEILLÉ DE TOUJOURS PRENDRE DES PRÉCAUTIONS DE BASE,  
NOTAMMENT DE SUIVRE LA PROCÉDURE SUIVANTE :

- TOUJOURS débrancher l'appareil de la prise électrique immédiatement après utilisation et avant tout nettoyage. Pour l'éteindre, positionner tous les boutons de réglage sur 'OFF', puis retirer la prise du secteur.
- NE JAMAIS laisser un appareil sans surveillance lorsqu'il est branché. Débrancher de la prise secteur quand il n'est pas utilisé ou avant d'adjoindre ou de retirer des pièces ou accessoires.
- Cet appareil peut être utilisé par des enfants de plus de 8 ans et des personnes aux capacités physiques, sensorielles ou mentales limitées, ou manquant d'expérience et de connaissances, à condition de recevoir une supervision ou des consignes concernant l'utilisation en toute sécurité de l'appareil et de comprendre les risques qu'il présente. Il est interdit de laisser les enfants jouer avec l'appareil. Il est interdit de laisser aux enfants le soin de procéder au nettoyage et à l'entretien de l'appareil sans supervision.
- NE PAS toucher un appareil qui est tombé dans l'eau ou tout autre liquide. Couper le secteur et débrancher immédiatement. Le maintenir au sec – NE PAS le faire fonctionner dans des conditions d'humidité ou de moiteur.
- Ne JAMAIS insérer d'épingles ou d'autres fixations métalliques dans l'appareil. Utiliser cet appareil selon le mode d'emploi inclus et spécifié à celui-ci. NE PAS utiliser d'accessoires non recommandés par HoMedics.
- Ne JAMAIS mettre en marche l'appareil en cas de cordon ou de connecter endommagé, en cas de fonctionnement incorrect, en cas de chute ou de détérioration ou de chute dans l'eau. Le retourner au Centre Service HoMedics en vue de contrôle et de réparation.
- Maintenir le cordon à l'écart des surfaces chauffées.
- Une utilisation excessive pourrait entraîner une surchauffe et écourter la durée de vie du produit. Si cela se produit, espacer les cycles d'utilisation pour que l'appareil refroidisse entre chaque opération.
- Ne JAMAIS faire tomber ou insérer tout objet dans l'une ou l'autre des ouvertures.
- NE PAS faire fonctionner dans des endroits où des produits aérosols (vaporisateurs) sont utilisés ou de l'oxygène est administré.
- NE PAS faire fonctionner sous une couverture ou un oreiller. Cela pourrait provoquer une surchauffage ou un risque d'incendie, d'électrocution ou de dommages corporels.
- NE PAS transporter l'appareil à l'aide du cordon ou en l'utilisant comme une poignée.
- NE PAS utiliser à l'extérieur.
- NE PAS comprimer. Éviter de le replier brutalement.
- Ce produit nécessite une source d'alimentation en courant alternatif 220-240V.
- NE PAS essayer de réparer l'appareil. Aucune pièce ne peut être remise en état par l'utilisateur. L'envoyer à un Centre Service HoMedics pour réparation. Tout dépannage de cet appareil doit être réalisé uniquement pas un personnel de service HoMedics agréé.
- NE PAS se tenir assis ou debout sur la surface massante (dos) de l'appareil. L'élément doit être uniquement utilisé fixé à un siège, le dos en position verticale.
- Ne jamais obturer les sorties d'air de l'appareil, ni le placer sur une surface non rigide, telle qu'un lit ou un canapé. Maintenir les sorties d'air exemptes de peluches, cheveux, etc.
- Ne pas poser ou ranger l'appareil dans un endroit où il pourrait tomber ou basculer dans une baignoire ou un évier. Ne pas placer ni laisser tomber dans l'eau ou dans tout autre liquide.
- Le non-respect des consignes ci-dessus peut entraîner un risque d'incendie ou de blessure.
- Risque de brûlures en cas d'utilisation incorrecte.
- Lorsque l'appareil est en marche, ne touchez pas le mécanisme de massage mobile avec toute partie de votre corps, à l'exception du dos.

## PRÉCAUTIONS DE SÉCURITÉ :

VEUILLEZ LIRE ATTENTIVEMENT CETTE SECTION AVANT  
D'UTILISER L'APPAREIL.

- **Si vous avez un problème de santé, demandez conseil à un médecin avant d'utiliser cet appareil.**
- Il est conseillé aux personnes ayant un pacemaker et aux femmes enceintes de demander conseil à un médecin avant d'utiliser cet appareil. Utilisation non recommandée pour les diabétiques
- NE PAS utiliser sur un enfant, une personne invalide, endormie ou inconsciente. NE PAS utiliser sur un épiderme insensible ou sur une personne souffrant d'une mauvaise circulation sanguine.
- Cet appareil ne doit JAMAIS être utilisé par toute personne souffrant de tout trouble physique susceptible de limiter l'aptitude de l'utilisateur à manier les boutons de réglage ou souffrant de déficiences sensorielles au niveau de la partie inférieure du corps.
- Ne JAMAIS utiliser sur des zones enflées ou enflammées ou sur une peau boutonneuse.
- En cas de gêne durant l'utilisation de l'appareil, interrompre les séances et consulter votre médecin traitant.
- Il s'agit d'un appareil non professionnel, destiné à un usage personnel et conçu pour procurer un massage apaisant des muscles fatigués. NE PAS utiliser en substitution d'un traitement médical.
- NE PAS utiliser avant d'aller se coucher. Le massage a un effet stimulant qui peut retarder l'endormissement.
- Ne pas dépasser la durée d'utilisation recommandée.
- Utilisation non recommandée sur les surfaces en bois car la fermeture éclair pourrait endommager le bois. Il est également recommandé de faire attention lors d'un usage sur siège capitonné.
- Utiliser les surfaces chauffées avec précaution. Si le produit devient excessivement chaud, débrancher la prise secteur et contacter le Centre Service HoMedics.
- Pour éviter tout risque d'accident, ne pas exercer de pression trop forte sur le siège.
- Vous pouvez atténuer la force du massage en plaçant une serviette entre vous et l'appareil.
- L'appareil est doté d'une surface chauffante. Les personnes sensibles à la chaleur doivent faire attention en utilisant l'appareil.
- Utilisation non recommandée sur des sièges en cuir.
- S'assurer que le mécanisme de massage ou toute autre pièce mobile du produit n'est pas gêné par des cheveux, vêtements ou bijoux en cours de fonctionnement.

## ENTRETIEN :

### Nettoyage


Débrancher l'appareil et le laisser refroidir avant de le nettoyer. Utiliser uniquement une éponge souple légèrement humidifiée pour le nettoyage.

- Ne jamais mettre l'appareil en contact avec de l'eau ou tout autre liquide.
- Ne pas le nettoyer en l'immergeant dans un liquide.
- Ne jamais utiliser de brosses, produits abrasifs, lustrant pour vitre/mobilier, décapant peinture, etc. pour le nettoyage.

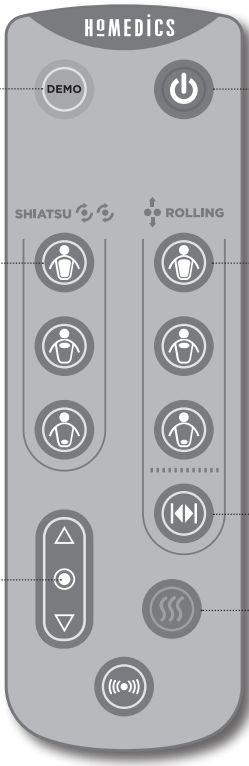
### Rangement

Ranger l'appareil dans son carton d'emballage ou dans un endroit frais, sec et sûr. Éviter tout contact avec des objets à angles saillants ou pointus, susceptibles de déchirer ou de percer la surface du tissu. NE PAS enrouler le cordon d'alimentation autour de l'appareil pour éviter tout dégât. NE PAS le suspendre par le fil électrique.

### Explication WEEE

 Le symbole indique que le produit ne doit pas être éliminé avec les autres déchets ménagers dans toute l'Union Européenne. L'élimination incontrôlée des déchets pouvant porter préjudice à l'environnement ou à la santé humaine, veuillez le recycler de façon responsable. Vous favoriserez ainsi la réutilisation durable des ressources matérielles. Pour renvoyer votre appareil usagé, prière d'utiliser le système de renvoi et collection ou contacter le revendeur où le produit a été acheté. Ils peuvent se débarrasser de ce produit afin qu'il soit recyclé tout en respectant l'environnement.

## FONCTIONS DU PRODUIT :



**1** - **Bouton Demo** - Pour une brève démonstration des fonctions du coussin de massage Shiatsu One, appuyer sur le bouton Demo. L'appareil fait une présentation rapide de chaque fonction. Dès la fin de l'opération, l'appareil s'éteint automatiquement. Le voyant LED clignote pour indiquer les fonctions actives.

**2** - **Programmes Shiatsu** - Choisir parmi les 3 programmes préréglés celui proposant un massage Shiatsu avec déplacement le long d'une zone spécifique du dos. Pour sélectionner un programme, appuyer tout simplement sur le bouton et le voyant s'allume. Pour désélectionner, appuyer à nouveau sur ce bouton ou tout autre bouton.

**3** - **Fonction Spot Shiatsu** - Quand l'appareil est en mode de massage Shiatsu, appuyer sur n'importe quel bouton pour concentrer les points de massage en un seul endroit. Dès que la fonction Spot Shiatsu est activée, vous pouvez régler la position du mécanisme en maintenant enfoncé l'un des boutons sous forme de flèche jusqu'à obtention de la position désirée. La flèche ascendante déplace le mécanisme vers le haut et la flèche descendante le déplace vers le bas. Le mécanisme s'arrête à l'endroit où vous relâchez le bouton.

**4** - **Bouton alimentation** - Bouton alimentation - Pour mettre en marche l'appareil, appuyer d'abord sur le bouton ALIMENTATION. Le voyant LED rouge s'allume pour confirmer votre sélection. Pour arrêter, appuyer simplement à nouveau sur le bouton. Le voyant LED blanc clignote pendant que le mécanisme de massage du dos revient à son point le plus bas, puis il s'éteint.

**5** - **Programmes Rollings** - Choisir parmi les 3 programmes préréglés celui proposant un massage par roulement le long d'une zone spécifique du dos. Pour sélectionner un programme, appuyer tout simplement sur le bouton et le voyant s'allume. Pour désélectionner, appuyer à nouveau sur ce bouton ou tout autre bouton.

**6** - **Réglage de la largeur** - Quand l'appareil est en mode de massage Rolling pour le dos, appuyer sur ce bouton pour régler la distance ou la largeur entre les têtes de massage. À chaque pression du bouton, les têtes de massage se déplaceront vers la position suivante.

**7** - **Chaleur** - Pour donner une chaleur apaisante à l'action de massage, il suffit d'appuyer sur le bouton représentant la chaleur et le voyant LED rouge correspondant s'allume. Pour désélectionner, appuyer à nouveau sur le bouton et le voyant LED correspondant s'éteindra. Pour votre sécurité, la fonction chauffage reste inactive si le programme de massage correspondant n'est pas sélectionné.

**Fonction Rolling** - Le massage par roulement s'effectue à l'aide d'un mécanisme imitant le mouvement de deux mains ou deux pouces travaillant le long de la colonne vertébrale.

**REMARQUE:** Pour votre sécurité, cet appareil s'arrête automatiquement au bout de 15 minutes.

**REMARQUE:** Le double mécanisme mobile de massage du dos « se place » ou s'arrête toujours dans sa position la plus basse. Il restera dans cette position après avoir éteint l'appareil. En cas de coupure de courant, le mécanisme « se placera » ou se mettra dans sa position la plus basse dès que le courant est remis.

## MODE D'EMPLOI :

### IMPORTANT : Préparation de l'appareil avant emploi

Le coussin masseur Shiatsu est livré avec une vis située à l'arrière de l'appareil, pour protéger le mécanisme de massage durant le transport, et qui doit être retirée avant la première utilisation pour permettre un fonctionnement correct du coussin masseur Shiatsu. Utilisez la clé Allen fournie. Jeter alors la vis de manière

**ATTENTION - Le fait de ne pas retirer les vis peut gravement endommager l'appareil.**

**Erreur :** tous les voyants LED de la télécommande clignotent pendant quelques secondes.

**Cause :** surcharge du masseur.


**Solution :** Vérifier que la vis/l'écrou à six pans a été retiré à l'arrière du coussin de massage (en utilisant la clé Allen fournie). Si le problème persiste, contacter votre centre de service HoMedics.

### Système de fixation

Le coussin massant par SensaTouch Shiatsu est muni d'un système de fixation unique vous permettant de l'attacher à pratiquement tout type de chaise. Faire simplement glisser les sangles par-dessus le siège ou la chaise et fixer les sangles de fixation pour l'immobiliser en place. Votre masseur ne glissera pas et restera bien en place.

**Remarque : Ne pas utiliser ce produit plus de 15 minutes par opération.**

**Mécanisme mobile de massage Shiatsu**



**Les matériaux et les tissus du produit actuel peuvent varier de l'illustration montrée.**

**HOMEDICS®**



IB-BMSC-3000H-EU-0815-02